

ЛПСПИВА	2	3	3а	3б	4	4а	4б	5	5а	5б	6	7	8	9	10
ОТЛОЖЕНИЕ	700	1 201 707/24	1 201 707/24	1 201 707/24	218 563 059,10	218 563 059,10	218 563 059,10	440 370,17	440 370,17	440 370,17	220 225 136,51	831 565,10	338 565 023,99	769 524,14	340 177 113,23

ГОСУДАРСТВЕННОГО (МУНИЦИПАЛЬНОГО) УЧРЕЖДЕНИЯ
на «01» января 2022 г.

Учреждение
Осуществление подрабатывание
Учреждения
Наименование органа,
осуществляющего
финансовый контроль
Единичный баланс, руб.

МБОУ СОШ № 177

Главное управление образования администрации Новосибирска

Итого по разделу I
Итого по разделу II
Баланс (стр. 190 + стр. 340)

А К Т И В	Код строки	Детальность с целевыми средствами	На начало года		применяя до конца отчетного периода		на конец отчетного периода		Итого
			остаток на начало года	исправленные ошибки прошлых лет	остаток на начало года	исправленные ошибки прошлых лет	остаток на начало года	исправленные ошибки прошлых лет	
1	2	3	4	5	6	7	8	9	10
I. Нерфинансовые активы									
Уменьшение стоимости основных средств**	010	-	-	-	-	-	-	-	-
Освоение основных средств*	020	-	-	55 955 095,41	-	265 167,56	-	56 220 262,97	-
Освоение средств (остаточная стоимость, стр. 010 - стр. 020)	021	-	-	50 417 596,33	-	191 633,96	-	50 609 230,29	-
Уменьшение стоимости неавтономных активов**	030	-	-	5 537 469,08	-	73 523,60	-	5 611 012,68	-
Уменьшение стоимости неавтономных активов**	030	-	-	-	-	-	-	-	-
Итого по разделу I	051	-	-	55 955 095,41	-	265 167,56	-	56 220 262,97	-
Неприобретенные активы** (остаточная стоимость, стр. 040 - стр. 050)	070	-	-	-	-	-	-	-	-
Неприобретенные активы (остаточная стоимость, стр. 040 - стр. 050)	070	-	-	157 109 757,00	-	157 109 757,00	-	157 109 757,00	-
Магистральные запасы (остаточная стоимость, стр. 060 - стр. 070)	080	-	-	283 928,25	-	283 928,25	-	283 928,25	-
Права пользования активами (остаточная стоимость, стр. 080 - стр. 090)	081	-	-	-	-	-	-	-	-
Итого по разделу II	101	-	-	157 109 757,00	-	157 109 757,00	-	157 109 757,00	-
Итого по разделу III	120	-	-	-	-	-	-	-	-
Итого по разделу IV	121	-	-	-	-	-	-	-	-
Итого по разделу V	130	-	-	-	-	-	-	-	-
Итого по разделу VI	150	-	-	-	-	-	-	-	-
Итого по разделу VII	160	-	-	-	-	-	-	-	-
Итого по разделу VIII	190	-	-	162 931 174,33	-	279 467,55	-	163 210 641,88	-
II. Финансовые активы									
Денежные средства учреждения (остаточная стоимость, стр. 200 - стр. 201)	200	-	-	86 142,56	-	86 142,56	-	86 142,56	-
Денежные средства учреждения в форме казначейства (остаточная стоимость, стр. 201 - стр. 202)	201	-	-	28 200,00	-	28 200,00	-	28 200,00	-
Денежные средства учреждения в форме казначейства (остаточная стоимость, стр. 201 - стр. 202)	203	-	-	28 200,00	-	28 200,00	-	28 200,00	-
Денежные средства учреждения в форме казначейства (остаточная стоимость, стр. 201 - стр. 202)	204	-	-	-	-	-	-	-	-
Денежные средства учреждения в форме казначейства (остаточная стоимость, стр. 201 - стр. 202)	205	-	-	-	-	-	-	-	-
Денежные средства учреждения в форме казначейства (остаточная стоимость, стр. 201 - стр. 202)	206	-	-	-	-	-	-	-	-
Денежные средства учреждения в форме казначейства (остаточная стоимость, стр. 201 - стр. 202)	207	-	-	-	-	-	-	-	-
Денежные средства учреждения в форме казначейства (остаточная стоимость, стр. 201 - стр. 202)	210	-	-	-	-	-	-	-	-
Денежные средства учреждения в форме казначейства (остаточная стоимость, стр. 201 - стр. 202)	241	-	-	-	-	-	-	-	-
Денежные средства учреждения в форме казначейства (остаточная стоимость, стр. 201 - стр. 202)	250	-	-	1 115 564,68	-	1 115 564,68	-	1 115 564,68	-
Денежные средства учреждения в форме казначейства (остаточная стоимость, стр. 201 - стр. 202)	251	-	-	55 623 884,77	-	55 623 884,77	-	55 623 884,77	-
Денежные средства учреждения в форме казначейства (остаточная стоимость, стр. 201 - стр. 202)	260	-	-	-	-	-	-	-	-
Денежные средства учреждения в форме казначейства (остаточная стоимость, стр. 201 - стр. 202)	281	-	-	-	-	-	-	-	-
Денежные средства учреждения в форме казначейства (остаточная стоимость, стр. 201 - стр. 202)	270	-	-	-	-	-	-	-	-
Денежные средства учреждения в форме казначейства (остаточная стоимость, стр. 201 - стр. 202)	271	-	-	-	-	-	-	-	-
Денежные средства учреждения в форме казначейства (остаточная стоимость, стр. 201 - стр. 202)	282	-	-	-	-	-	-	-	-
Денежные средства учреждения в форме казначейства (остаточная стоимость, стр. 201 - стр. 202)	283	-	-	-	-	-	-	-	-
Денежные средства учреждения в форме казначейства (остаточная стоимость, стр. 201 - стр. 202)	290	-	-	-	-	-	-	-	-
Денежные средства учреждения в форме казначейства (остаточная стоимость, стр. 201 - стр. 202)	340	-	-	1 201 707,24	-	1 201 707,24	-	1 201 707,24	-
Денежные средства учреждения в форме казначейства (остаточная стоимость, стр. 201 - стр. 202)	350	-	-	1 201 707,24	-	1 201 707,24	-	1 201 707,24	-





Формы по ОКУ
085030
01.01.2022
ОКВЭД
23646979
ИНН
5801149535

по ОКПО
02111950
по ОКН
541100120
Глава по БК
031

по ОКВ
363

ПАСИВ	Код строки	Детальность с целевыми средствами			Детальность по балансу			Детальность по балансу			Детальность по балансу			Детальность по балансу			
		всего	остаток на начало года	исправленные ошибки прошлых лет	всего	остаток на начало года	исправленные ошибки прошлых лет	всего	остаток на начало года	исправленные ошибки прошлых лет	всего	остаток на начало года	исправленные ошибки прошлых лет	всего	остаток на начало года	исправленные ошибки прошлых лет	
III. Обязательства	1																
Расчеты с кредиторами по долговым обязательствам (030100000, 030200000, 030300000, 030400000, 030403000), всего	400	-	-	-	-	-	-	-	-	-	-	-	-	-	-	-	-
на них:																	
дипломные	401	-	-	-	-	-	-	-	-	-	-	-	-	-	-	-	-
Кредиторская задолженность по выплатам (030200000, 030300000, 030400000, 030403000), всего	410	368 328,00	368 328,00	-	-	-	-	-	-	-	-	-	-	-	-	-	-
на них:																	
внутрибюджетная	411	-	-	-	-	-	-	-	-	-	-	-	-	-	-	-	-
Расчет по платежам в бюджет (030300000)	420	-	-	-	-	-	-	-	-	-	-	-	-	-	-	-	-
Иные расчеты, всего	430	-	-	-	-	-	-	-	-	-	-	-	-	-	-	-	-
расчеты по средствам, полученным по выписке Разрешение (030401000)	431	X	X	X	X	X	X	X	X	X	X	X	X	X	X	X	X
внутрибюджетная расчеты (030402000)	432	-	-	-	-	-	-	-	-	-	-	-	-	-	-	-	-
расчеты с прочими кредиторами (030403000)	434	-	-	-	-	-	-	-	-	-	-	-	-	-	-	-	-
расчеты по налоговым вкладам по НДС (030101000)	434	-	-	-	-	-	-	-	-	-	-	-	-	-	-	-	-
Кредиторская задолженность по договорам (030300000, 030300000), всего	470	-	-	-	-	-	-	-	-	-	-	-	-	-	-	-	-
на них:																	
дипломная	471	-	-	-	-	-	-	-	-	-	-	-	-	-	-	-	-
Расчеты с учредителями (021006000)	480	-	-	-	-	-	-	-	-	-	-	-	-	-	-	-	-
Долговая бюджетная периодов (040140000)	510	-	-	-	-	-	-	-	-	-	-	-	-	-	-	-	-
Разовая предвыплатная расходом (040160000)	520	1 201 707,24	1 201 707,24	-	199 740 246,88	199 740 246,88	-	199 740 246,88	-	199 740 246,88	-	199 740 246,88	-	199 740 246,88	-	199 740 246,88	-
Итого по разделу III	530	-	-	-	55 651 884,77	55 651 884,77	-	55 651 884,77	-	55 651 884,77	-	55 651 884,77	-	55 651 884,77	-	55 651 884,77	-
стр. 400 + стр. 410 + стр. 420 + стр. 430 + стр. 480 + стр. 490 + стр. 510 + стр. 520	550	1 568 033,24	1 568 033,24	-	1 337 780,26	1 337 780,26	-	1 337 780,26	-	1 337 780,26	-	1 337 780,26	-	1 337 780,26	-	1 337 780,26	-
IV. Финансовый результат	550	1 568 033,24	1 568 033,24	-	256 729 911,91	256 729 911,91	-	256 729 911,91	-	256 729 911,91	-	256 729 911,91	-	256 729 911,91	-	256 729 911,91	-
Финансовый результат экономического субъекта	570	-368 328,00	-368 328,00	-	-38 148 652,81	-38 148 652,81	-	-38 148 652,81	-	-38 148 652,81	-	-38 148 652,81	-	-38 148 652,81	-	-38 148 652,81	-
БАЛАНС (стр. 560 + стр. 570)	700	1 201 707,24	1 201 707,24	-	218 583 059,10	218 583 059,10	-	218 583 059,10	-	218 583 059,10	-	218 583 059,10	-	218 583 059,10	-	218 583 059,10	-

Данные по этим строкам в валюту баланса не входят.
 *Данные по этим строкам приводятся с учетом амортизации и (или) обеспечения нефинансовых активов.


 Директор

 Е.В. Фурье

 Директор

 Е.В. Фурье